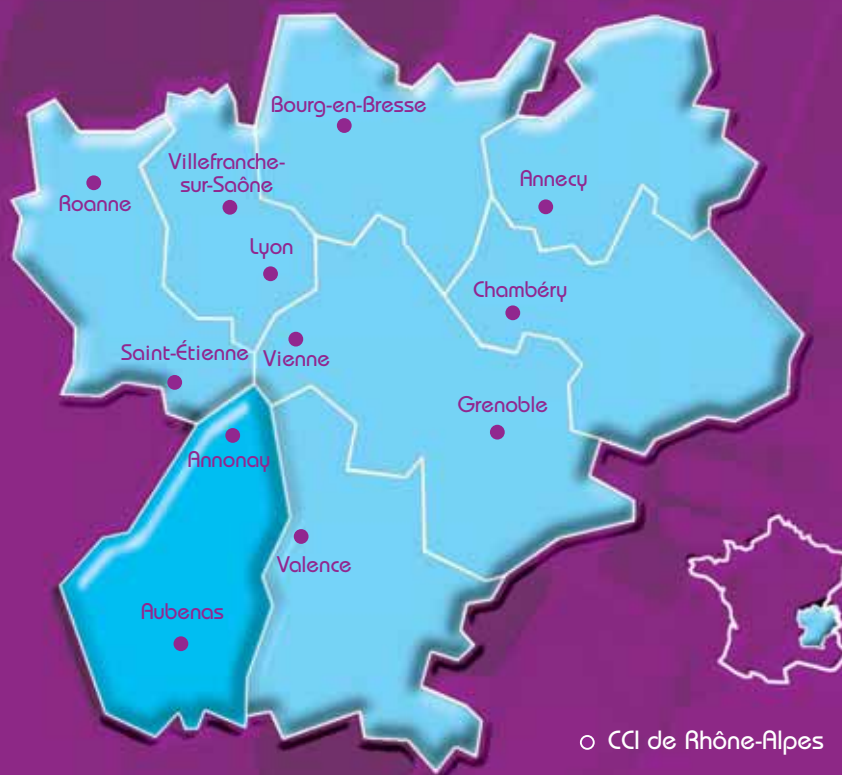


Les Chiffres Clés de l'Ardèche

ÉDITION 2009-2010



**Chambre de Commerce et
d'Industrie de l'Ardèche Méridionale**
Chemin la Temple
BP 215
07205 Aubenas Cedex
Tél. : 04 75 35 85 00
Fax : 04 75 35 85 01
accueil@aubenas.cci.fr
www.ardeche-meridionale.cci.fr

**Chambre de Commerce et
d'Industrie Nord-Ardèche**
38, rue Sadi-Carnot
Parc des Platanes – BP 185
07104 Annonay Cedex
Tél. : 04 75 69 27 27
Fax : 04 75 69 27 00
contact@annonay.cci.fr
www.annonay.cci.fr

L'Ardèche : tradition industrielle et tourisme vert

Le département de l'Ardèche présente des aspects très contrastés, avec une moitié nord fortement industrialisée et culturellement proche de Lyon, tandis que la moitié sud, riche en atouts touristiques, est naturellement proche du midi.

La population, en constante progression, est principalement rassemblée dans la vallée du Rhône et dans les vallées perpendiculaires.



Population – Territoire

• Superficie

Ardèche : 5 529 km² soit 12,6 % de Rhône-Alpes.

Source : Insee

• Démographie

Population (habitants)	Ardèche	Ardèche/R.A. (%)
2007*	309 000	5,1
1999**	286 023	5,1
1990**	277 581	5,2

*Source : Insee, estimations localisées de population, 1/01/2007, dernières données disponibles

**Source : Insee RGP

Taux annuel moyen de variation de la population	Ardèche (%)	Rhône-Alpes (%)
1999-2007	1,00	0,90
1990-1999	0,33	0,60

Source : Insee, estimations localisées de population

• Population des principales unités urbaines

Aubenas	27 389
Annonay	25 580
Tournon-sur-Rhône (sous-préfecture)	18 785
Privas (Préfecture)	14 683

10 716 habitants de l'agglomération valentinoise résident dans l'Ardèche (Guilherand-Granges).

Source : Insee, recensement de la population 2006

Unité urbaine : ensemble de communes présentant une continuité du tissu bâti

• Population des aires urbaines

Aubenas	44 546	Privas (Préfecture)	21 265
Annonay	41 338	Tournon-sur-Rhône (sous-préfecture)	19 500

Source : Insee, recensement de la population 2006

Aire urbaine : ensemble de communes, d'un seul tenant et sans enclave, dont au moins 40 % de la population résidente occupe un emploi dans l'aire urbaine

• Densité de population

Densité en habitants par km ²	Ardèche	Rhône-Alpes
	56	139

Source : Insee, estimations localisées de population, 1/01/2007, dernières données disponibles

• Structure de la population par tranche d'âges

En %	Ardèche	Rhône-Alpes
0-24 ans	28,0	32,1
25-39 ans	17,6	20,2
40-59 ans	28,5	27,1
60 ans et plus	26,0	20,7

Source : Insee, estimations localisées de population, 1/01/2007, dernières données disponibles

• Communes et établissements de coopération intercommunale à fiscalité propre

En nombre	Ardèche	Rhône-Alpes
Communes	339	2 879
Communautés d'agglomérations	-	13
Communautés urbaines	-	1
Communautés de communes	36	213

Source : Direction générale des collectivités locales, 1/01/2009



Emploi

• Emploi total

	Emploi total valeur absolue	Dont emploi non salarié (%)	Ardèche/R.A. (%)
Total	105 226	14,1	4,2

Source : Insee, estimations départementales d'emploi, 31/12/2007, données provisoires

• Taux d'emploi

En %	Ardèche	Rhône-Alpes	France métropolitaine
Hommes	68,1	70,5	68,5
Femmes	57,0	60,5	57,7
Total	62,6	65,5	63,6

Source : Insee, recensement de la population 2006
Taux d'emploi : pour la classe d'âges 15 à 64 ans, rapport entre la population ayant un emploi et la population totale

• Taux de chômage

En %	Ardèche	Rhône-Alpes	France métropolitaine
Taux de chômage	9,7	8,1	8,7

Source : Insee, 1^{er} trimestre 2009, données provisoires
Taux de chômage localisé trimestriel corrigé des variations saisonnières

• Demandeurs d'emploi

	Ardèche	Rhône-Alpes	France métropolitaine
Nombre de demandeurs d'emploi de catégorie A*	12 408	232 993	2 448 200

Source : Dares-Pôle emploi, données au 31/03/2009
*Demandeurs d'emploi inscrits, sans emploi, tenus de faire des actes positifs de recherche d'emploi

• Qualification des emplois

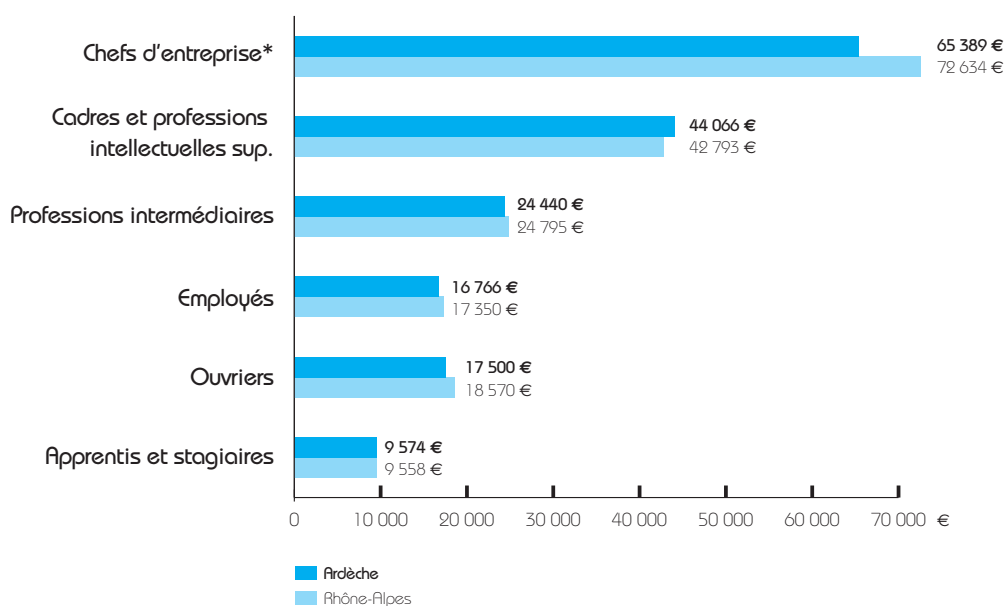
Nombre de postes* (%)	Ardèche	Rhône-Alpes
Artisans, commerçants et chefs d'entreprise	0,6	0,7
Cadres et professions intellectuelles sup.	12,1	16,9
Professions intermédiaires	21,2	24,1
Employés	33,4	30,2
Ouvriers	32,7	28,0

Source : Insee CLAP 31/12/2007, dernières données disponibles
*Emplois salariés uniquement



Revenus – Fiscalité

• Salaire annuel net moyen par profession et catégorie sociale (PCS)



Source : Insee DADS 31/12/2007, dernières données disponibles

*Uniquement les salariés

• Fiscalité

	Ardèche	Rhône-Alpes
Revenu moyen par foyer fiscal	18 965 €	22 740 €
Part des foyers imposables	48,1%	56,2%

Source : Direction Générale des Impôts, impôts 2007



Transports - Communications

L'Ardèche occupe au cœur du sud-est une position privilégiée. Longée par le Rhône sur près de 140 km, bordée par l'autoroute A7 et la voie ferrée sur les deux rives du Rhône, l'Ardèche bénéficie de la proximité des bassins de Lyon, Saint-Étienne, Grenoble, Valence, Avignon, Nîmes. Néanmoins, les actions tendant au désenclavement des secteurs situés en retrait de la vallée du Rhône devront être prises en considération afin de répondre aux besoins des acteurs économiques. L'Ardèche bénéficie en outre de la zone portuaire de Salaise-Sablons-Serrières, gérée par la CNR, d'un aéroport à Aubenas-Lanas, et des aéroports tout proches de Lyon, Saint-Étienne et Grenoble.

Source : CCI



• Formation continue et apprentissage

	Ardèche	Rhône-Alpes
Nombre d'organismes de formation continue	252	7 692
Chiffre d'affaires des organismes	15,5 M€	849,3 M€

Source : DRTÉFP 2007, dernières données disponibles

	Ardèche	Rhône-Alpes
Contrats d'apprentissage	941	26 251
Contrats de professionnalisation	432	20 109

Source : DRTÉFP, contrats enregistrés en 2008

	Ardèche	Rhône-Alpes
Nombre de CFA (centres de formation d'apprentis)	3	63
Nombre d'apprentis	974	40 602

Source : Région Rhône-Alpes, Direction de l'Apprentissage, 31/12/2008

• Enseignement supérieur

L'Ardèche dépend de l'académie de Grenoble et compte 66 établissements du second degré pour 25 792 élèves.

1 pôle universitaire Drôme-Ardèche à Valence, et 3 licences professionnelles à Annonay, un CFA de la pharmacie à Guilhaumand-Granges, une section du CNAM à Aubenas, et près de 700 étudiants post-bac.

Sources : Ministère de l'Éducation nationale, rectorat 2008/2009

• Recherche et innovation

Aides d'OSEO Innovation (hors PTR) : 1,2 M€, soit 1,8 % des aides accordées en Rhône-Alpes.

Source : OSEO 2008

On a compté 36 dépôts de brevets dans le département pour l'année 2008, soit 1,8 % des dossiers déposés en Rhône-Alpes.

Source : INPI 2008



Tissu économique

L'Ardèche présente un tissu économique varié, alliant savoir-faire industriel, production agricole de qualité, artisanat dynamique et fort potentiel touristique. En complément d'un réseau de PME-PMI performant, plusieurs groupes français ou étrangers ont choisi ce département pour implanter leur siège social et unités de production.

• PIB Rhône-Alpes

PIB	R.A./France métropolitaine	Rang en France	PIB/hab.
187 990 M€	9,8 %	2 ^{ème}	30 601 €

PIB : Produit Intérieur Brut
Source : Insee, données provisoires pour 2008

• Valeur ajoutée

En M€	Agriculture	Industrie	BTP	Tertiaire marchand	Services administrés	Total
Ardèche	157	1 236	409	2 237	1 297	5 336
Rhône-Alpes	1 802	28 509	9 472	78 865	29 477	148 125

Source : Insee, comptes régionaux, 2005, dernières données disponibles au plan départemental
Valeur ajoutée : différence entre la valeur de la production et celle des consommations intermédiaires

• Répartition des établissements de l'Ardèche

Industrie*	BTP	Commerce	Services**	Total
1 837	2 706	3 917	8 147	16 607

Source : Insee, Répertoire des Entreprises et des Établissements, activités marchandes hors secteur agricole, 1/01/2008, données semi-définitives
*L'industrie intègre les codes APE 151F, 158B, 158C et 158D (charcuterie, boulangerie et pâtisserie) de la NAF 2003. Ces codes représentent 450 établissements.
**Hors établissements publics administratifs de l'État, collectivités territoriales, associations, fondations et organismes professionnels

• Répartition des établissements par tranche d'effectif salarié

0 salarié*	1 à 9	10 à 49	50 et plus	Total
10 228	5 499	728	152	16 607

Source : Insee, Répertoire des Entreprises et des Établissements, activités marchandes hors secteur agricole, 1/01/2008, données semi-définitives
*Y compris effectifs non déclarés

• Emploi total par secteur d'activité

	Agriculture	Industrie	BTP	Commerce	Services
Ardèche (%)	4,9	20,4	8,4	12,4	53,9
Rhône-Alpes (%)	2,2	18,6	7,1	13,6	58,5

Source : Insee, estimations départementales d'emploi, 31/12/2007, données provisoires

• Créations d'entreprises

	Industrie*	BTP	Commerce	Services	Total
Ardèche	143	274	367	651	1 435
Part Ardèche / R.A. (%)	6,6	4,8	5,0	3,6	4,3

Source : Insee - 2008

Champ : activités marchandes hors secteur agricole

*L'industrie intègre les codes APE 151F, 158B, 158C et 158D (charcuterie, boulangerie et pâtisserie) de la NAF 2003

Taux de création d'entreprise*	Ardèche	Rhône-Alpes
En %	10,1	10,9

Source : Insee

*Rapport entre le nombre de créations observées en 2008 et le nombre d'entreprises existantes au 1/01/2008

• Mouvement des établissements répertoriés par les CCI

	Industrie*	BTP	Commerce	Services	Total
Nombre d'immatriculations	122	157	512	721	1 512
Part Ardèche / R.A. (%)	5,2	3,7	5,0	3,9	4,3
Nombre de radiations	102	84	446	522	1 154
Part Ardèche / R.A. (%)	4,9	3,8	5,5	4,6	4,9

Source : Fichiers économiques des CCI 2008

*L'industrie intègre les codes APE 151F, 158B, 158C et 158D (charcuterie, boulangerie et pâtisserie) de la NAF 2003

• Mouvement d'entreprises artisanales

	Immatriculations Nombre	Ardèche/R.A. (%)	Radiations Nombre	Ardèche/R.A. (%)
Total Ardèche	700	5,1	694	6,3

Source : Chambre de Métiers et de l'Artisanat de Rhône-Alpes, RM mouvements, 2008

• Investissements étrangers

25 établissements de 50 salariés et plus d'entreprises à capitaux étrangers* en Ardèche, soit 2,8 % de Rhône-Alpes.

Source : Base de données de la CACI Rhône-Alpes, juillet 2009

*Sont considérés comme établissements à capitaux étrangers, les établissements d'une entreprise :

- dont 33 % au moins du capital sont d'origine étrangère,

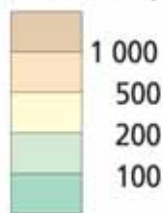
- dont 33 % au moins du capital sont détenus par une filiale française d'un groupe étranger.

Ardèche



- PRIVAS** ○ Préfecture
○ Sous-préfecture
- Tournon-sur-Rhône ○
- Limite de région
- - - Limite de département
⋯ Limite d'arrondissement
- ✈ Aérodrome
⚓ Port fluvial

Altitude (m)



Réseau routier

- Autoroute ou double chaussée
— Liaison internationale ou nationale
— Liaison interrégionale ou de dégagement

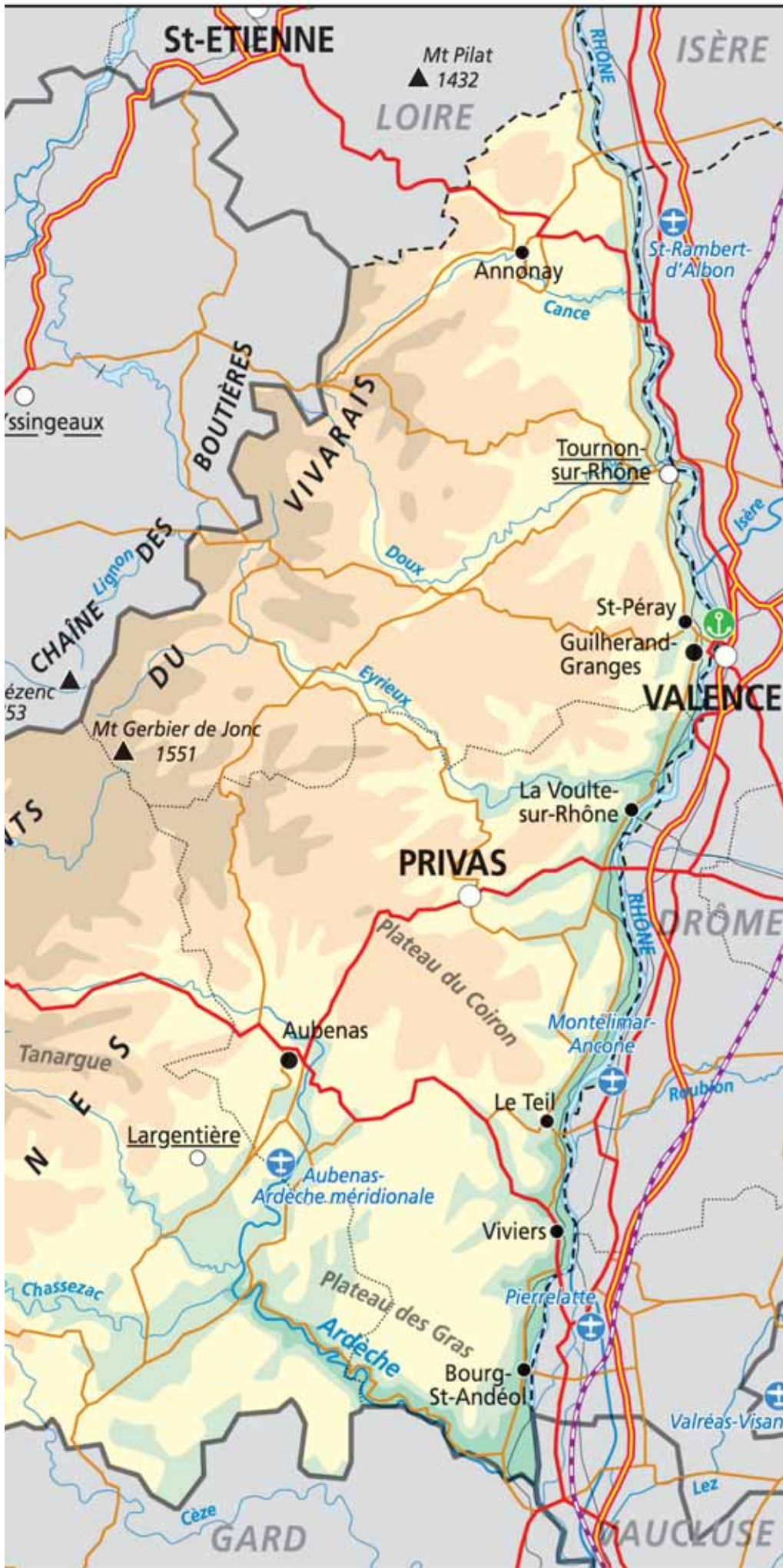
Réseau ferroviaire

- Ligne à Grande Vitesse (LGV)
— Ligne ferroviaire (voyageur et fret)

0 30 km

©CRCI Rhône-Alpes - C&D 2009







• Établissements par tranche d'effectif salarié

0 salarié*	1 à 9	10 à 49	50 et plus	Total
946	635	171	85	1 837

Ensemble des établissements, hors BTP
 Source : Insee, Répertoire des Entreprises et des Établissements, activités marchandes hors secteur agricole, 1/01/2008, données semi-définitives
 *Y compris effectifs non déclarés

Nombre d'établissements de 200 salariés et plus : 17

• Établissements employeurs privés et emploi salarié par secteur d'activité

	Nombre d'établissements*	Emploi salarié	Emploi salarié Ardèche/R.A. (%)
a - Ind. extractives	13	73	3,5
b - Fab. de denrées alimentaires, boissons et produits à base de tabac	302	2 347	5,2
c - Fab. de textiles, industries de l'habillement, cuir et chaussures	68	2 578	10,7
d - Travail du bois, ind. du papier et imprimerie	63	1 318	5,8
e - Cokéfaction et raffinage	0	0	-
f - Ind. chimique	18	1 003	4,4
g - Ind. pharmaceutique	7	976	6,7
h - Fab. de produits en caoutchouc et plastique, autres produits minéraux non métalliques	64	1 220	3,1
i - Métallurgie, fab. de produits métalliques à l'exception des machines et des équipements	61	937	1,3
j - Fab. de produits informatiques, électroniques et optiques	9	441	1,8
k - Fab. d'équipements électriques	14	826	3,1
l - Fab. de machines. et équipements n.c.a	36	801	1,8
m - Fab. de matériels de transport	22	3 818	13,8
n - Autres ind. manufacturières ; réparation et installation de machines et d'équipements	134	1 926	4,2
o - Production et distribution d'électricité, de gaz et d'eau ; gestion des déchets	31	302	1,9
Total industrie Ardèche	842	18 566	4,3
Total industrie Rhône-Alpes	19 432	426 831	

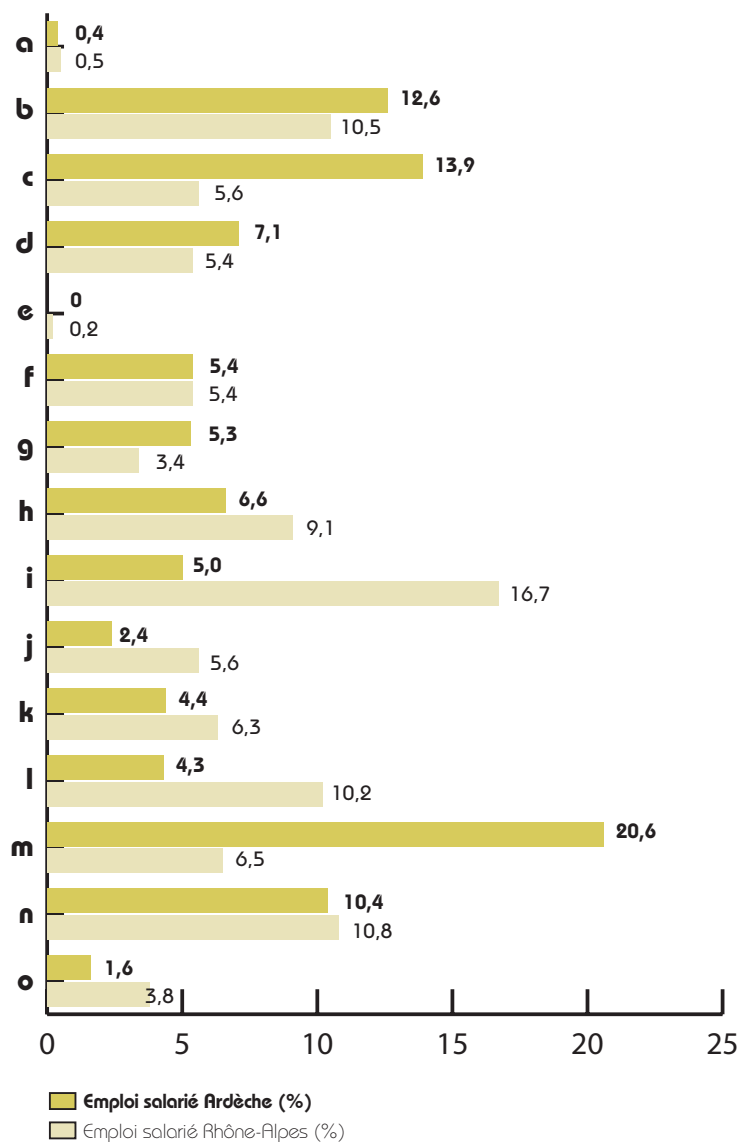
Source : Pôle emploi (Unistatis), 31/12/2008, données provisoires en nomenclature officielle d'activités française (NAF 2008, niveau de regroupement A38)
 *Uniquement établissements privés employant des salariés.
 Ces chiffres n'intègrent pas les emplois intérimaires de l'industrie et les effectifs des activités de service qui résultent d'une externalisation d'activités auparavant dans l'industrie.

• Principales filières industrielles

Les principales industries ardéchoises sont la construction et les équipements automobiles (fabrication de véhicules, carrosserie, matériaux composites et plastiques, etc.), la construction mécanique et l'électronique. Le pesage, la mécanique générale, la transformation des métaux et l'extraction de minerai, le secteur pharmaceutique et cosmétique, le papier, le textile technique, le cuir, les bijoux et bien sûr l'agroalimentaire tiennent également une place prépondérante.

Source : CCI

• Emploi salarié par secteur d'activité





• Établissements par tranche d'effectif salarié

0 salarié*	1 à 9	10 à 49	50 et plus	Total
1 509	1 049	139	9	2 706

Source : Insee, Répertoire des Entreprises et des Établissements, activités marchandes hors secteur agricole, 01/01/2008, données semi-définitives
*Y compris effectifs non déclarés

• Établissements employeurs privés et emploi salarié

	Nombre d'établissements*	Emploi salarié	Emploi salarié Ardèche/R.A. (%)
Total construction Ardèche	1 203	6 825	4,2
Total construction Rhône-Alpes	22 730	162 022	

Source : Pôle emploi (Unistatis), 31/12/2008, données provisoires en nomenclature officielle d'activités française (NAF 2008, niveau de regroupement A10)
*Uniquement établissements privés employant des salariés

• Caractéristiques du secteur construction

En Ardèche, le secteur construction bénéficie depuis plusieurs années de la croissance de la population, légère mais constante, des travaux routiers en cours ainsi que du maintien et du développement des activités industrielles et touristiques.

Source : CCI

• Construction de locaux d'activité

	Surfaces des locaux mis en chantier (m²)	Ardèche/R.A. (%)
Agriculture	30 500	7,5
Industrie et ouvrages spéciaux	32 500	3,0
Stockage non agricole	9 400	2,8
Commerce	8 800	2,3
Bureaux	7 200	1,4
Autres	31 200	4,3
Total	119 600	3,5

Source : SITADEL DREAL - 2008

• Construction de logements

	Nombre de logements commencés	Ardèche/R.A. (%)
Individuels	1 717	8,5
Collectifs	629	2,7
Total	2 346	5,4

Source : SITADEL DREAL - 2008



Commerce

• Établissements par tranche d'effectif salarié

0 salarié*	1 à 9	10 à 49	50 et plus	Total
2 249	1 480	171	17	3 917

Source : Insee, Répertoire des Entreprises et des Établissements, activités marchandes hors secteur agricole, 01/01/2008, données semi-définitives
*Y compris effectifs non déclarés

Nombre d'établissements de 200 salariés et plus : 3

• Établissements employeurs privés et emploi salarié par secteur d'activité

	Nombre d'établissements*	Emploi salarié	Emploi salarié Ardèche/R.A. (%)
Commerce et réparation d'automobiles et de motocycles	307	1 479	3,5
Commerce de gros	290	2 253	2,2
Commerce de détail	1 034	5 854	3,6
Total commerce Ardèche	1 631	9 586	3,2
Total commerce Rhône-Alpes	38 624	304 312	

Source : Pôle emploi (Unistatis), 31/12/2008, données provisoires en nomenclature officielle d'activités française (NAF 2008, niveau de regroupement A64)
*Uniquement établissements privés employant des salariés

• Principales activités commerciales

On constate une stabilisation, voire une récession des activités commerciales de proximité dans certaines villes et certains villages ruraux, au profit des commerces en périphérie urbaine dont l'implantation est en hausse ces dernières années, ce qui a suscité des opérations de dynamisation du commerce urbain et rural.

• Établissements commerciaux de 300 m² et plus

Nombre d'établissements* : 253

Source : CCI de Rhône-Alpes, 2007, dernières données disponibles
*Hors garages automobiles, pépiniéristes, matériaux, centres commerciaux et galeries marchandes

• Dépenses commercialisables des ménages

	Ardèche	Rhône-Alpes
Dépenses totales	2 526,02 M€	50 352,58 M€
Dépenses moyennes par ménage	22 826,65 €	22 121,99 €

Source : ACFCI, IDC 2005, dépenses de consommation des ménages en 2005, principaux postes de dépenses courantes, non compris certains services, dernières données disponibles



• Établissements par tranche d'effectif salarié

0 salarié*	1 à 9	10 à 49	50 et plus	Total
5 524	2 335	247	41	8 147

Source : Insee, Répertoire des Entreprises et des Établissements, activités marchandes hors secteur agricole, 01/01/2008, données semi-définitives
*Y compris effectifs non déclarés

Nombre d'établissements de plus de 200 salariés : 2

• Établissements employeurs privés et emploi salarié par secteur d'activité

	Nombre d'établissements*	Emploi salarié	Emploi salarié Ardèche/R.A. (%)
a - Transports et entreposage	197	1 960	2,0
b - Hébergement et restauration	716	2 305	2,3
c - Information et communication	77	406	0,9
d - Activités financières et d'assurance	276	1 368	2,4
e - Activités immobilières	130	383	1,9
f - Activités spécialisées aux entreprises	417	2 115	1,8
g - Activités de services administratifs et de soutien	305	3 187	1,9
h - Administration (asso., organis. éco.)	20	668	3,4
i - Enseignement, santé humaine et action sociale	766	8 760	5,0
j - Arts, spectacles et activités récréatives	226	631	3,0
k - Autres activités de services	545	1 670	3,4
Total Services Ardèche	3 675	23 453	2,7
Total Services Rhône-Alpes	94 946	865 994	

C : Édition, cinéma, médias, télécommunications, activités informatiques...

F : Activités juridiques, comptables, architecture, publicité, conseil, ingénierie..., recherche-développement

G : Activités de location, intérim et recrutement, agences de voyages, sécurité, nettoyage, centres d'appels...

K : associations, services personnels...

Source : Pôle emploi (Unistatis), 31/12/2008, données provisoires en nomenclature officielle d'activités française (NAF 2008, niveau de regroupement A21)

Activités privées hors emplois des administrations publiques et des collectivités locales et territoriales. Pour mémoire, l'ensemble des services (secteurs marchand et non marchand) représente 51 911 emplois salariés au 31/12/2007 (Insee).

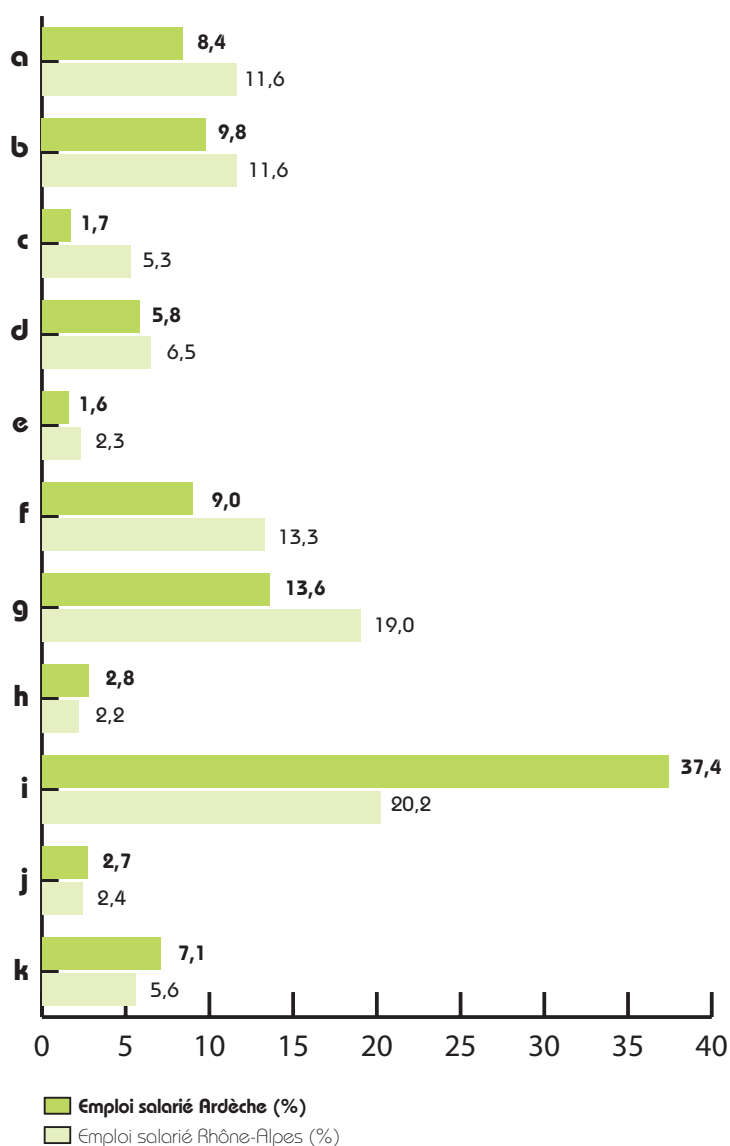
*uniquement établissements privés employant des salariés, y compris quelques établissements non déclarés dans d'autres rubriques

• Principaux secteurs dans les services

Avec 23 453 salariés, ce secteur générateur d'emplois dans les services marchands se singularise par sa grande diversité. La santé et l'action sociale arrivent au premier rang, suivies par les services opérationnels aux entreprises (mise à disposition de personnel, nettoyage...) et l'hôtellerie-restauration, intégrée dans les services aux particuliers. Enfin, les transports occupent une place importante dans l'économie ardéchoise.

Source : CCI

• Emploi salarié par secteur d'activité





• Echanges commerciaux

	Ardèche	Evolution 08/07 (%)	Ardèche/R.A. (%)
Exportations	894 M€	+ 1,6	1,9
Importations	948 M€	- 13,6	2,3

Source : Direction générale des douanes et droits indirects - 2008

• Premiers produits exportés

	Ardèche	Part/total des exportations (%)	Ardèche/R.A. (%)
Matériels de transport	256 M€	28,7	4,6
Produits chimiques, parfums et cosmétiques	153 M€	17,1	1,7
Textiles, habillement, cuir et chaussures	115 M€	12,9	6,7
Équipements mécaniques, matériel électrique, électronique et informatique	105 M€	11,7	0,7
Produits en caoutchouc et en plastique, produits minéraux divers	65 M€	7,3	3,1

Source : Direction générale des douanes et droits indirects - 2008

• Premiers pays clients / fournisseurs

	Ardèche	Part/total des exportations (%)	Ardèche/R.A. (%)
Premiers pays clients			
Allemagne	125 M€	14,0	1,8
Italie	114 M€	12,8	2,4
Espagne	98 M€	10,9	2,5
Belgique	72 M€	8,0	2,9
Pays-Bas	55 M€	6,2	4,5

	Ardèche	Part/total des importations (%)	Ardèche/R.A. (%)
Premiers pays fournisseurs			
Italie	165 M€	17,4	2,6
Allemagne	156 M€	16,5	2,4
République tchèque	89 M€	9,4	22,4
Tunisie	59 M€	6,2	9,8
Espagne	55 M€	5,8	2,7

Source : Direction générale des douanes et droits indirects - 2008

• Implantations d'entreprises à l'étranger

17 entreprises de l'Ardèche sont implantées* à l'étranger, via 51 implantations.

Source : Base de données de la CRCI Rhône-Alpes, septembre 2009

*Filiale, bureau de représentation, joint-venture, agence commerciale, magasin



• Capacité d'accueil touristique

Nombre de lits	Ardèche	Ardèche/R.A. (%)
Hôtels homologués	5 330	4,0
Campings homologués	60 414	33,1
Résidences de tourisme*	2 504	1,5
Meublés classés préfecture*	14 183	6,4
- dont meublés Gîtes de France*	6 785	
- dont meublés Clévacances*	4 496	
Résidences secondaires**	154 610	9,2
Hébergements collectifs	8 363	7,9

Source : Observatoire du Tourisme Rhône-Alpes/Mission d'Ingénierie Touristique Rhône-Alpes 2008

*Données 2007

**Source : Insee RGP 1999, dernières données disponibles

En 2007, l'ensemble des hébergements « Gîtes de France » (gîtes ruraux, chambres d'hôtes, gîtes d'étape et de séjour, campings et gîtes d'enfants) représente 9 184 lits.

• Parc hôtelier

Hôtels classés	sans étoile	1 étoile	2 étoiles	3 étoiles	4 étoiles	Hôtels non classés
Nombre d'hôtels	18	10	90	21	2	67

Sources : CCI de l'Ardèche, 2008

Dans le cadre de la réforme de la classification hôtelière mise en œuvre en janvier 2009, une nouvelle catégorie (5 étoiles) a été créée.

• Nuitées touristiques

Nuitées touristiques	Ardèche
2007	16,4 millions
2008	16,4 millions

Source : Observatoire départemental de l'économie touristique - ADT Ardèche

• Premiers sites touristiques visités

Nom	Nombre de visiteurs
Safari parc de Peaugres (Peaugres)	240 962
Orgnac grand site (Orgnac-l'Aven)	139 892
Abbaye Notre-Dame des Neiges	85 000
Château de Crussol (Guillerand Granges)	70 705

Source : Observatoires départementaux de Rhône-Alpes, traitement ORT / MITRA, sites touristiques de +10 000 visiteurs, 2008

• Atouts touristiques

De l'Ardèche méridionale à l'Ardèche verte, de la montagne aux rives du Rhône, le département se caractérise par un environnement naturel varié et préservé : gorges de l'Ardèche, Pont d'Arc, Mont Gerbier de Jonc, Parc naturel régional des Monts d'Ardèche, côteaux du Rhône...

Elle recèle un patrimoine historique riche (grotte Chauvet, Annonay berceau de la montgolfière) et propose de nombreuses activités : cures thermales, course cycliste L'Ardéchoise, Safari de Peaugres, sports nature, grottes...

Avec une moyenne annuelle de 3 400 emplois, 270 000 lits touristiques, le tourisme ardéchois représente un chiffre d'affaires de 0,5 Mds€. L'Ardèche se place au 1^{er} rang des départements de Rhône-Alpes pour l'accueil en camping, avec 520 496 nuitées (2007) en hôtellerie, et 3 209 0000 nuitées en hôtellerie de plein air.



Artisanat

• Entreprises artisanales par tranche d'effectif salarié

0 salarié*	1 à 5	6 à 9	10 et plus	Total
3 207	2 317	374	247	6 145

Source : Insee, Répertoire des Entreprises et des Etablissements, activités marchandes hors secteur agricole, 1/01/2008, données semi-définitives
*Y compris effectifs non déclarés

• Emploi salarié par activité économique

	Ardèche	Rhône-Alpes
Alimentation	2 541	30 150
Production	1 861	57 310
Bâtiment	4 989	91 793
Services	2 673	59 767
Total	12 064	239 020

Source : Insee DADS 31/12/2006, dernières données disponibles



Agriculture

• Exploitations agricoles et population

	Ardèche (Nombre)	Ardèche/R.A. (%)
Exploitations agricoles	4 881	11,7
Population active familiale*	5 252	11,6
Salariés permanents*	368	6,2
Salariés saisonniers*	859	10,1

* en UTA (quantité de travail annuel fourni par un actif travaillant à temps plein)
Source : Agreste Rhône-Alpes, recensements agricoles et enquête structure 2007, dernières données disponibles

• Territoire agricole

	Ardèche	Rhône-Alpes
Surface agricole utilisée du département (ha)	145 244	1 665 098
Part SAU / surface totale (%)	26,1	37,0
Surface boisée / surface totale (%)	48,3	36,7

Source : Agreste Rhône-Alpes 2008, comptes de l'agriculture, données provisoires
SAU : surface agricole utilisée

• Recettes de la production agricole

	Ardèche	Ardèche/R.A. (%)
Productions végétales	147,8 M€	8,1
Productions animales	87,7 M€	6,2
Total	235,5 M€	7,3

Source : Agreste Rhône-Alpes 2008, comptes de l'agriculture, données provisoires

• Principales productions

L'Ardèche est un département agricole gros producteur de fruits (cerises, pêches), de vins et de châtaignes. Les plateaux sont propices à l'élevage bovin, alors que le sud est orienté vers les ovins et les caprins.

Notes

A series of horizontal dotted lines for taking notes.

S'informer pour mieux décider

Fortes de leur relation de proximité avec les entreprises, les CCI de l'Ardèche Méridionale et de Nord-Ardèche observent et étudient en permanence la vie économique de leurs territoires. Leurs analyses, leurs publications et leurs bases de données visent à la fois à faciliter la vie des chefs d'entreprise et à éclairer les décisions des pouvoirs publics.

Forces et atouts du tissu économique

Le **Panorama de l'économie Rhône-Alpes** :
200 pages d'analyses, 60 cartes, des fiches sur les pôles de compétences et les réseaux d'entreprises

L'**Atlas des entreprises de Rhône-Alpes** :
30 cartes thématiques illustrant la dynamique des entreprises rhônalpines



Des **présentations socio-économiques de territoires** réalisées à partir de l'observatoire **Baseco** des CCI de Rhône-Alpes (contactez votre CCI).

Conjoncture économique

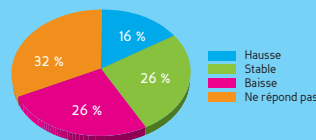
- Chaque trimestre :



Conjonctura présente un bilan complet et commenté de la conjoncture à partir de 40 indicateurs,

- Chaque mois :

- Un baromètre "suivi de la crise" donne une vue d'ensemble de la situation économique des entreprises rhônalpines,
- Un baromètre "commerce de détail".



Bases de données entreprises

Les CCI de Rhône-Alpes proposent des données qualifiées, par exemple : savoir-faire des entreprises rhônalpines, implantations à l'étranger, entreprises à capitaux étrangers et entreprises exportatrices en Rhône-Alpes.



Pour en savoir plus, vous abonner, ou demander des fichiers sur mesure, contactez la CCI de l'Ardèche Méridionale (www.ardèche-meridionale.cci.fr) ou la CCI Nord-Ardèche (www.annonay.cci.fr)